

FINAL



Α.Σ Πέρα 67 - 58 Ακράτα					
79%	11 / 14	FT	9 / 12	75%	
45%	19 / 42	2p	14 / 36	39%	
24%	6 / 25	3p	7 / 21	33%	
35	25 - 10	Rb	34 - 12	46	
	10	Tu	16		

Referees: Μαρίγλη - Ροδίτης

Each Period	1st	2nd	3rd	4th
Α.Σ Πέρα	14	16	27	10
Ακράτα	18	10	13	17

End of Period	1st	2nd	3rd	4th
Α.Σ Πέρα	14	30	57	67
Ακράτα	18	28	41	58



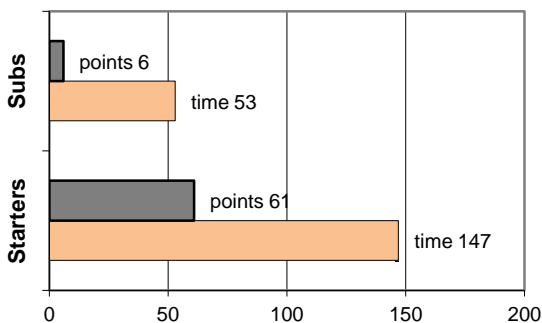
Coach: Γκαναβίας Π. - Φέρτης Ηλ.

Α.Σ. ΠΕΡΑ

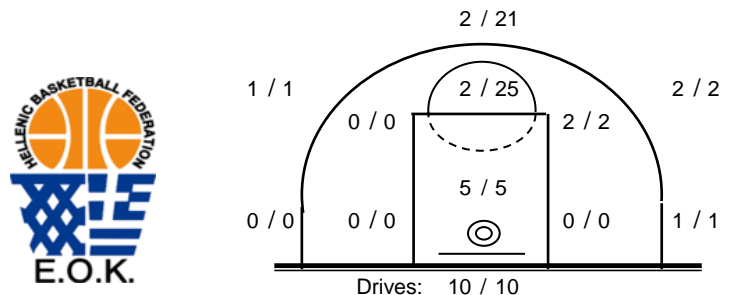
Fast Breaks 0 / 0

# Player	Time (min)	Points	Ft	2p	3p	+/-	Rebs de	of	As	St	Tu	Bl	Fouls Wo	Co	Rkg*
4 Βαρδάλος Ηλ.	20	2	0 / 0	1 / 4	0 / 1	-3	4	0	2	4	1	0	3	4	7
5 Θεολογίτης Σ.	29	19	7 / 9	0 / 4	4 / 7	17	5	0	3	2	3	0	5	2	17
6 Παπάδης Π.	27	4	2 / 3	1 / 5	0 / 3	0	2	1	1	0	2	0	3	3	-
7 Αναστασιάδης Ε.	0	0	0 / 0	0 / 0	0 / 0	0	0	0	0	0	0	0	0	0	-
8 Τσιρόπουλος Χ.	12	0	0 / 0	0 / 0	0 / 1	16	1	0	2	0	0	0	0	0	2
9 Τσολάκης Γ.	29	8	0 / 0	4 / 9	0 / 6	4	2	1	5	2	2	0	1	3	5
10 Χολέβας Θ.	5	0	0 / 0	0 / 0	0 / 2	-1	0	0	0	0	0	0	0	1	-
11 Πατσατζόπουλος Δ.	2	0	0 / 0	0 / 1	0 / 0	-5	0	0	0	0	0	0	0	0	-
12 Πιπούλης Αχ.	7	2	0 / 0	1 / 1	0 / 0	-1	1	0	0	0	0	0	0	0	3
13 Σωτηράκης Κ.	31	14	0 / 0	4 / 10	2 / 5	6	3	3	0	5	1	0	0	3	15
14 Πεταλάς Δ.	0	0	0 / 0	0 / 0	0 / 0	0	0	0	0	0	0	0	0	0	-
15 Ντιφαντής Κ.	38	18	2 / 2	8 / 8	0 / 0	12	7	5	1	0	1	3	4	2	33
Team							0	0			0	0	0	0	
1st quarter		14	4 / 4	5 / 9	0 / 4		7	1	1	2	4	0	5	2	13
2nd quarter		16	3 / 4	2 / 4	3 / 11		7	2	2	4	2	0	3	8	18
3rd quarter		27	4 / 5	7 / 19	3 / 5		7	6	8	5	3	3	5	5	38
4th quarter		10	0 / 1	5 / 10	0 / 5		4	1	3	2	1	0	3	3	8
Final Stats	200	67	11 / 14	19 / 42	6 / 25	45	25	10	14	13	10	3	16	18	77
			79%	45%	24%		35								

Starters- Subs ratio




Shot Chart



*Ranking= Pts+Rebs+As+St+B-Mished Shots-Tu (Time Played>7min.)

Offense Analysis

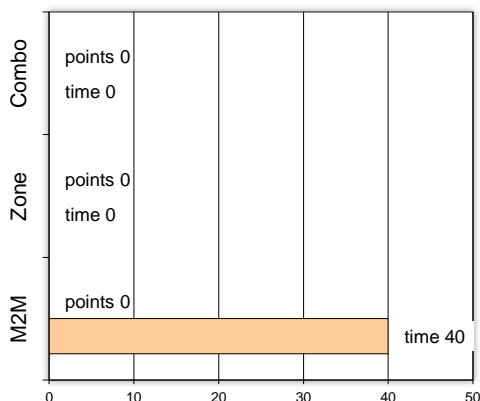
Play performance:



Against Defense Types:

Turnovers:

Fast breaks:



Έγιναν 10 λάθη
0 ήταν χρονικές υπερβάσεις,
0 ήταν παραβάσεις γραμμών,
10 ήταν λάθη κατοχής και
0 ήταν βήματα ή μεταφορά.

Επετεύχθησαν 0 αιφνιδιασμοί
0 ήταν πρωτεύοντες
0 ήταν δευτερεύοντες
0 προήλθαν από λάθος
του αντιπάλου

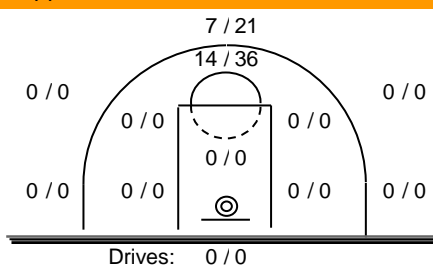
Πραγματοποιήθηκαν συνολικά 77 επιθέσεις, με απόδοση 0.87
έναντι 79 επιθέσεων των αντιπάλων.

Defense Analysis

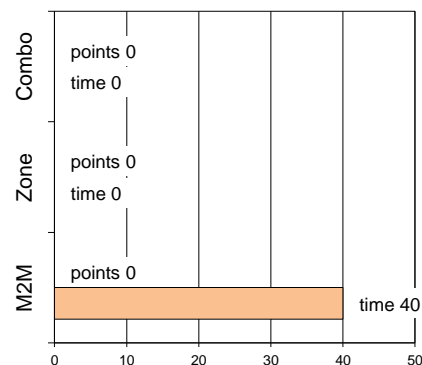
Ακράτα

16 Πολυδέρας	0
31 Σίνης	9
6 Τσιακμάς	0
33 Μάλλης	0
8 Αμβράζης	2
9 Θανόπουλος	6 -2
20 Ονασογλου	14 -3
11 Γκιζόγιαννης	16
12	0
13 Γκόβας	6 -2
14 Μανωλόπουλος	0
15 Βεσκούκης	5

Opponent's shot chart

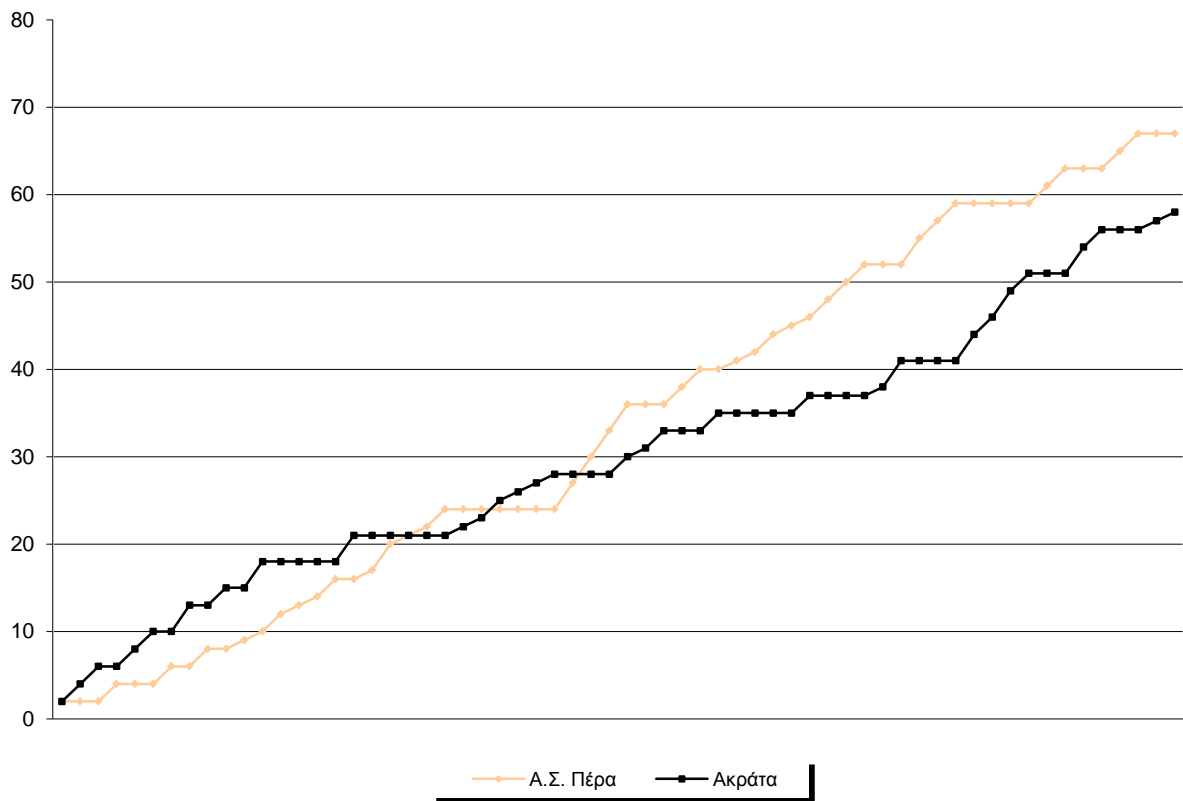


Defense Types Performance

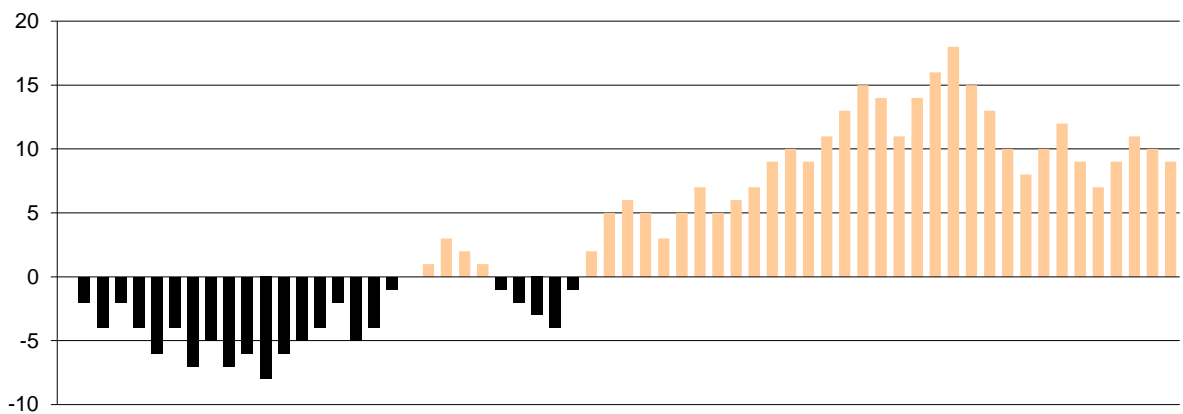


Graphic Stats

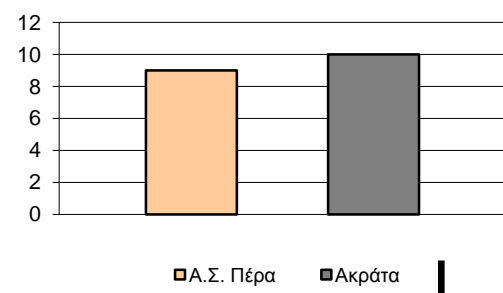
Score Evolution



Score Difference



Largest Scoring Run



Notes

Notes